



Οδηγίες Πρωτοετών



ΤΜΗΜΑ
ΠΛΗΡΟΦΟΡΙΚΗΣ & ΤΗΛΕΠΙΚΟΙΝΩΝΙΩΝ

ΕΓΓΡΑΦΗ - ΕΝΗΜΕΡΩΣΗ ΠΡΩΤΟΕΤΩΝ ΦΟΙΤΗΤΩΝ

Σας καλωσορίζουμε στο Τμήμα Πληροφορικής και Τηλεπικοινωνιών του Εθνικού και Καποδιστριακού Πανεπιστημίου Αθηνών και σας συγχαίρουμε για την επιτυχία σας.

Ακολουθούν χρήσιμες οδηγίες που αφορούν την εγγραφή και τη φοίτηση στο Τμήμα μας.

Καταρχήν θα πρέπει να παρακολουθείτε ανελλιπώς την ιστοσελίδα του Τμήματος <https://www.di.uoa.gr/> όπου αναρτώνται όλες οι ανακοινώσεις που σας ενδιαφέρουν.

Για την απόκτηση της ιδιότητας του φοιτητή και το ομαλό ξεκίνημα της φοιτητικής σας ζωής, τα απαραίτητα και υποχρεωτικά βήματα είναι κατά σειρά τα ακόλουθα: (αναλυτικότερες πληροφορίες <https://www.di.uoa.gr/studies/undergraduate/first-year-guide>).

1

Βήμα 1^ο: Ηλεκτρονική εγγραφή στο Υπουργείο Παιδείας, Θρησκευμάτων και Αθλητισμού (Υ.ΠΑΙ.Θ.Α.)



<https://eregister.it.minedu.gov.gr>. Για τους επιτυχόντες με την κατηγορία των Πανελληνίων Εξετάσεων, της Μουσουλμανικής μειονότητας της Θράκης και των πασχόντων με σοβαρές παθήσεις 5%. Οι επιτυχόντες με τις άλλες κατηγορίες δεν κάνουν ηλεκτρονική εγγραφή στο Υ.ΠΑΙ.Θ.Α.

Οι ημερομηνίες καθορίζονται από το Υ.ΠΑΙ.Θ.Α., που εκδίδει σχετική ανακοίνωση, η οποία αναρτάται στην ιστοσελίδα του Τμήματος.

Προσοχή στα πεδία που πρέπει να συμπληρώσετε, να δηλώσετε το προσωπικό σας e-mail και να αποθηκεύσετε σε αρχείο pdf την εγγραφή σας.

Εκτιμώμενο χρονικό διάστημα: το πρώτο δεκαπενθήμερο Σεπτεμβρίου

2

Βήμα 2^ο: Κατάθεση των απαραίτητων δικαιολογητικών



Θα επισκεφτείτε την ιστοσελίδα <https://eprotocol.uoa.gr/> Υπηρεσία ηλεκτρονικής υποβολής αιτημάτων ΕΚΠΑ.

Προκειμένου να συνδεθείτε θα χρειασθείτε κωδικούς TAXIS NET (δικούς σας ή αν δεν διαθέτετε, ενός εκ των δύο γονέων) και θα επιλέξετε την αίτηση **10. Υποβολή Δικαιολογητικών Πρωτοετών**.

Στο πεδίο **Προς:** θα επιλέξετε το **Τμήμα Πληροφορικής και Τηλεπικοινωνιών**

Στα πεδία: Επώνυμο, Όνομα, Πατρώνυμο, κινητό τηλέφωνο, ΑΦΜ, Δ/νση Κατοικίας εμφανίζονται συμπληρωμένα τα στοιχεία σας (εφόσον έχετε κωδικούς TAXIS NET ή του γονέα του οποίου έχετε χρησιμοποιήσει τους κωδικούς του TAXIS NET).

Στα δικαιολογητικά θα επισυνάψετε: την αστυνομική σας ταυτότητα (και τις δύο όψεις, αρχείο jpg ή pdf).

Στα επισυναπτόμενα έγγραφα θα επισυνάψετε:

1. Υπογεγραμμένη την Ηλεκτρονική Εγγραφή από το Πληροφοριακό Σύστημα του Υπουργείου Παιδείας, Θρησκευμάτων και Αθλητισμού (το αρχείο pdf από το βήμα 1ο).
2. Μία (1) φωτογραφία τύπου αστυνομικής ταυτότητας (αρχείο jpg).
3. Πιστοποιητικό γέννησης ή οικογενειακής κατάστασης (απαραίτητο για τους **άρρνες επιτυχόντες** προκειμένου να συμπληρωθεί το μητρώο αρρένων και να εκδοθεί πιστοποιητικό για στρατολογική χρήση).
4. Υπεύθυνη Δήλωση του Ν.1599/1986 (μέσω γον ή με θεώρηση του γνησίου υπογραφής μέσω ΚΕΠ) ότι δεν είστε εγγεγραμμένοι σε άλλη Σχολή ή Τμήμα της Τριτοβάθμιας εκπαίδευσης στην Ελλάδα.



Προσοχή:

Οι επιτυχόντες που είχατε εγγραφεί από προηγούμενο έτος σε άλλο Τμήμα ή Σχολή Α.Ε.Ι. ή Α.Ε.Α. της ημεδαπής και το έχετε δηλώσει κατά την ηλεκτρονική εγγραφή σας ως οφείλετε, ΔΕΝ ΘΑ ΣΥΜΠΛΗΡΩΣΕΤΕ ΤΗΝ ΥΠΕΥΘΥΝΗ ΔΗΛΩΣΗ καθώς εξακολουθείτε να είστε εγγεγραμμένοι σε αυτό. Το πιστοποιητικό διαγραφής θα μας αποσταλεί υπηρεσιακά από την Γραμματεία του προηγούμενου Τμήματος.

Οι επιτυχόντες που είχατε εγγραφεί από προηγούμενο έτος σε άλλο Τμήμα ή Σχολή Α.Ε.Ι. ή Α.Ε.Α. της ημεδαπής, αλλά έχετε προχωρήσει ήδη στη διαγραφή σας, απευθυνόμενοι κατευθείαν στη Γραμματεία του παλαιού Τμήματος/Σχολής το προηγούμενο διάστημα (πριν την έναρξη της ηλεκτρονικής διαδικασίας) και έχετε λάβει το πιστοποιητικό διαγραφής, θα το επισυνάψετε και ΘΑ ΣΥΜΠΛΗΡΩΣΕΤΕ ΤΗΝ ΥΠΕΥΘΥΝΗ ΔΗΛΩΣΗ.

Επιτυχόντες της ειδικής κατηγορίας των πασχόντων από σοβαρές παθήσεις θα πρέπει επιπλέον των παραπάνω δικαιολογητικών (1-4) να καταθέσετε:

1. Ευκρινές φωτοαντίγραφο του Τίτλου απόλυσης: απολυτηρίου ή πτυχίου ή αποδεικτικού του σχολείου από το οποίο αποφοιτήσατε.
2. Ευκρινές φωτοαντίγραφο του Πιστοποιητικού διαπίστωσης της πάθησης που έχει εκδοθεί είτε α) από αρμόδια επταμελή Επιτροπή του νοσοκομείου, όπως αυτές συστήνονται κάθε χρόνο, με υπουργική απόφαση, σύμφωνα με την αρ. Φ.151/17897/Β6/2014 (ΦΕΚ 358 Β΄) κοινή υπουργική απόφαση, είτε β) από την Επιτροπή εξέτασης ενστάσεων υποψηφίων με σοβαρές παθήσεις για εισαγωγή στην Τριτοβάθμια Εκπαίδευση σε ποσοστό 5% η οποία συγκροτείται με κοινή υπουργική απόφαση, κατόπιν εισήγησης του Κεντρικού Συμβουλίου Υγείας (ΚΕΣΥ) του Υπουργείου Υγείας.

Επιτυχόντες με την ειδική κατηγορία των Ελλήνων Πολιτών της Μουσουλμανικής Μειονότητας της Θράκης θα πρέπει επιπλέον των παραπάνω δικαιολογητικών (1-4) να καταθέσετε:

1. Βεβαίωση, ότι είστε εγγεγραμμένοι στα δημοτολόγια Δήμου του Νομού Ξάνθης, Ροδόπης ή Έβρου. Αν έχετε μετεγγραφεί σε άλλο Δήμο άλλης περιοχής, τότε πρέπει να επισυνάψετε, βεβαίωση του συγκεκριμένου Δήμου από την οποία να προκύπτει ότι μετεγγραφήκατε σ' αυτόν, από Δήμο των ανωτέρω Νομών.

Εκτιμώμενο χρονικό διάστημα: Μόλις ολοκληρωθεί το βήμα 1.

3

Βήμα 3^ο: Λήψη SMS και email

Μετά την λήξη της προθεσμίας και τον έλεγχο των δικαιολογητικών θα λάβετε SMS και email στα στοιχεία που δηλώσατε στην εφαρμογή του Υπουργείου Παιδείας, Θρησκευμάτων και Αθλητισμού. Το μήνυμα θα περιλαμβάνει τον Αριθμό Μητρώου και οδηγίες εγγραφής στην Ηλεκτρονική Γραμματεία.

Εκτιμώμενο χρονικό διάστημα τέλος Σεπτεμβρίου αρχές Οκτωβρίου.



4

Βήμα 4^ο: Εγγραφή στις ηλεκτρονικές υπηρεσίες του Πανεπιστημίου

Μετά την απόκτηση Αριθμού Μητρώου στο Τμήμα, και σε όλη τη διάρκεια των σπουδών σας, θα πρέπει υποχρεωτικά να χρησιμοποιείτε το διαδικτυακό σύστημα διαχείρισης Γραμματειών <http://my-studies.uoa.gr> του Πανεπιστημίου μας.

Η ηλεκτρονική υπηρεσία My-studies <http://my-studies.uoa.gr> παρέχει τη δυνατότητα να δείτε και να εκτυπώσετε τη βαθμολογία σας, να έχετε πληροφορίες για όλα τα μαθήματα του Προγράμματος Σπουδών (διδασκτικές μονάδες, βάση, ώρες διδασκαλίας, καθηγητές, συγγράμματα κτλ.), να δηλώσετε τα μαθήματα που ενδιαφέρεστε να παρακολουθήσετε κάθε εξάμηνο (από το δεύτερο έτος και μετά), να αιτηθείτε την έκδοση οποιουδήποτε διαθέσιμου πιστοποιητικού έχει καθορίσει η Γραμματεία (αναλυτικής βαθμολογίας, στρατολογίας, εφορίας κ.ά.).



Για τη χρήση αυτών των υπηρεσιών θα πρέπει υποχρεωτικά να αποκτήσετε Ιδρυματικό λογαριασμό μέσω της ιστοσελίδας <https://webadm.uoa.gr/>. Επιλέγετε: **Αίτηση Νέου Λογαριασμού** ως Προπτυχιακός Φοιτητής.

Κατά τη διαδικασία εγγραφής και προκειμένου να αναγνωριστείτε από το σύστημα, θα σας ζητηθεί να δώσετε:

- τον **Πλήρη Αριθμό Μητρώου** δηλαδή 13 ψηφία: 1115 ακολουθούμενο από το έτος εισαγωγής **2024** και τον 5ψήφιο Αριθμό Μητρώου (5 τελευταία ψηφία του αριθμού μητρώου)
- τον **Αριθμό Δελτίου Ταυτότητας** (Ο αριθμός ταυτότητας θα πρέπει να αποδίδεται χωρίς κενά και με **ελληνικούς κεφαλαίους** χαρακτήρες)
- Μετά την αναγνώριση από το σύστημα, θα σας ζητηθεί να δώσετε το Ονοματεπώνυμο σας με χρήση ελληνικών και λατινικών χαρακτήρων (ακριβώς όπως αναγράφεται στην αστυνομική σας ταυτότητα). Πρέπει να δώσετε επακριβώς το όνομα και το επώνυμο σας και όχι κάποιο υποκοριστικό (π.χ. Κωνσταντίνος και όχι Κώστας).
- Μετά την ορθή συμπλήρωση και υποβολή αυτών των στοιχείων, θα σας ανακοινωθεί ο **Αριθμός Πρωτοκόλλου** της αίτησης σας, καθώς και ένας αριθμός **PIN τον οποίο πρέπει να αποθηκεύσετε** (γιατί θα σας χρησιμεύσει στην ενεργοποίηση του λογαριασμού σας).
- Αφού εγκριθεί η αίτησή σας από την Γραμματεία (κατά τις εργάσιμες ημέρες και ώρες) θα πρέπει να ενεργοποιήσετε τον λογαριασμό σας, ανατρέχοντας στην σελίδα <http://webadm.uoa.gr> **ακολουθώντας τον σύνδεσμο ενεργοποίηση λογαριασμού και εισάγοντας το PIN που έχετε αποθηκεύσει.**
- Αφού ενεργοποιηθεί ο λογαριασμός σας θα σας ζητηθεί να ορίσετε ένα Password που θα χρησιμοποιείτε για την είσοδό σας σε όλες τις υπηρεσίες του Πανεπιστημίου. Οπότε

Username: sdi24XXXXX (τα τελευταία 5 ψηφία του αριθμού μητρώου σας) και

Password: αυτό που ορίσατε.

Με τον τρόπο αυτό θα αποκτήσετε ηλεκτρονικό λογαριασμό στο Πανεπιστήμιο και δικαίωμα πρόσβασης σε όλες τις ηλεκτρονικές υπηρεσίες https://www.uoa.gr/foitites/ilektronikes_ypiresies/ (πάσο, σίτιση, στέγαση, δήλωση μαθημάτων κ.λπ.)

https://www.uoa.gr/foitites/ilektronikes_ypiresies/

5 Βήμα 5^ο: Εγγραφή στην ηλεκτρονική τάξη του Πανεπιστημίου

Η Ηλεκτρονική Τάξη (<https://eclass.uoa.gr/>) αποτελεί ένα ολοκληρωμένο σύστημα διαχείρισης ηλεκτρονικών μαθημάτων και υποστηρίζει την υπηρεσία ασύγχρονης τηλεκπαίδευσης στο Εθνικό και Καποδιστριακό Πανεπιστήμιο Αθηνών (Ε.Κ.Π.Α.) χωρίς περιορισμούς και δεσμεύσεις.



Για την εγγραφή σας θα πρέπει να επισκεφτείτε στην ιστοσελίδα <https://eclass.uoa.gr/>, να επιλέξετε το Προπτυχιακό Πρόγραμμα Σπουδών του Τμήματός μας <https://eclass.uoa.gr/modules/auth/courses.php?fc=61> και να κάνετε **εγγραφή στα μαθήματα του 1ου εξαμήνου** που είναι τα εξής:

- **Γραμμική Άλγεβρα:** <https://eclass.uoa.gr/courses/D1583/>
- **Διακριτά Μαθηματικά:** <https://eclass.uoa.gr/courses/D268/>
- **Εισαγωγή στην Επιστήμη της Πληροφορικής:** <https://eclass.uoa.gr/courses/D253/>
- **Εισαγωγή στον Προγραμματισμό:**
https://eclass.uoa.gr/modules/contact/index.php?course_id=4692
- **Λογική Σχεδίαση:** <https://eclass.uoa.gr/courses/D13/>

και εφόσον επιθυμείτε, και στο μη υποχρεωτικό μάθημα:

- **Εργαστήριο Λογικής Σχεδίασης:** <https://eclass.uoa.gr/courses/D1375/>

προκειμένου να λαμβάνετε ενημερώσεις από τους διδάσκοντες.

6

Βήμα 6^ο: Παραλαβή Πιστοποιητικού εγγραφής

Εφόσον έχουν ολοκληρωθεί όλα τα παραπάνω, θα λάβετε στον φοιτητικό σας λογαριασμό e-mail στον οποίο έχετε πρόσβαση κάνοντας είσοδο στην ιστοσελίδα <https://webmail.noc.uoa.gr/src/login.php> (χρησιμοποιώντας το username και password) **Πιστοποιητικό/ Βεβαίωση Εγγραφής και Πιστοποιητικό Στρατολογικής Χρήσης.**



Όλα τα αιτήματα προς την Γραμματεία (έκδοση Πιστοποιητικού φοίτησης, Αναλυτική Βαθμολογία κλπ.) ικανοποιούνται ηλεκτρονικά μέσω e-mail στέλνοντας μήνυμα από τον φοιτητικό σας λογαριασμό e-mail σε αυτό της Γραμματείας secret@di.uoa.gr ή μέσω <https://my-studies.uoa.gr/> ή μέσω <https://eprotocol.uoa.gr/>

7

Βήμα 7^ο: Έκδοση Ακαδημαϊκής ταυτότητας (πάσο)



Η Ηλεκτρονική Υπηρεσία Απόκτησης Δελτίου Ειδικού Εισιτηρίου παρέχεται από το Υ.ΠΑΙ.ΘΑ. στην ιστοσελίδα:

<https://academicid.minedu.gov.gr/> στην οποία θα συνδεθείτε (χρησιμοποιώντας το username και password) και θα ακολουθήσετε τις οδηγίες.

Οι ταυτότητες θα παραδίδονται στο σημείο παραλαβής που θα επιλέξετε κατά την υποβολή της αίτησής σας.



Προσοχή, θα πρέπει να ανεβάσετε ψηφιακή φωτογραφία, τύπου αστυνομικής ταυτότητας (να φαίνονται καθαρά τα χαρακτηριστικά του προσώπου σε ουδέτερο φόντο, διαφορετικά δεν θα εγκριθεί το πάσο).

8

Βήμα 8^ο: Δήλωση μαθημάτων



Κάθε εξάμηνο πρέπει να ανανεώνετε την εγγραφή σας μέσω της δήλωσης μαθημάτων που επιθυμείτε να παρακολουθήσετε.

Η δήλωση μαθημάτων γίνεται δύο φορές τον χρόνο (το χειμερινό και το εαρινό εξάμηνο) σε ημερομηνίες που ορίζονται από την Γραμματεία μέσω της ηλεκτρονικής υπηρεσίας: <https://my-studies.uoa.gr/> και αναρτάται σχετική ανακοίνωση στην ιστοσελίδα του Τμήματος.

Για την συμμετοχή στην εξεταστική του Σεπτεμβρίου **δεν απαιτείται εκ νέου δήλωση μαθημάτων**. Συμμετέχετε σε αυτή με βάση τις δηλώσεις μαθημάτων που κάνατε κατά το χειμερινό και εαρινό εξάμηνο και στα οποία δεν εξετάστηκαν επιτυχώς.

Η δήλωση μαθημάτων είναι πολύ σημαντική διότι εκτός από ανανέωση εγγραφής, με αυτήν δημιουργούνται τα βαθμολόγια του κάθε μαθήματος, οπότε σε περίπτωση που δεν δηλώσετε κάποιο μάθημα δεν μπορείτε να το εξεταστείτε, διότι ο διδάσκων δεν θα βρίσκει το ονοματεπώνυμό σας στο βαθμολόγιο του μαθήματος (εφόσον δεν το έχετε δηλώσει) και δεν θα μπορεί να σας καταχωρήσει βαθμό.

Οι πρωτοετείς φοιτητές δεν χρειάζεται να κάνουν δηλώσεις μαθημάτων ούτε για το χειμερινό ούτε για το εαρινό εξάμηνο.

Τα μαθήματα τόσο του χειμερινού όσο και του εαρινού εξαμήνου θα δηλωθούν αυτόματα από την Γραμματεία όταν ολοκληρωθούν οι εγγραφές.

Βήμα 9^ο: Δήλωση συγγραμμάτων



Το σύστημα ΕΥΔΟΞΟΣ είναι η ηλεκτρονική υπηρεσία του Υ.ΠΑΙ.Θ.Α. για την άμεση και ολοκληρωμένη παροχή των Συγγραμμάτων στους φοιτητών των Πανεπιστημίων της χώρας μας.

Η διαδικασία είναι πλήρως αυτοματοποιημένη και προσφέρει:

- Πλήρη ενημέρωση στους φοιτητές για τα παρεχόμενα Συγγράμματα σε κάθε μάθημα
- Δυνατότητα άμεσης παραλαβής των Συγγραμμάτων
- Αποτελεσματικούς μηχανισμούς για την ταχεία αποζημίωση των Εκδοτών και για την αποτροπή της καταχρηστικής εκμετάλλευσης των δημόσιων πόρων.

Εφόσον γίνει η **δήλωση μαθημάτων** και ενεργοποιηθεί η εφαρμογή (οι ημερομηνίες καθορίζονται από το Υ.ΠΑΙ.Θ.Α. και αναρτάται σχετική ανακοίνωση στην ιστοσελίδα του Τμήματος) εισέρχεστε στην ιστοσελίδα <http://eudoxus.gr> (η πρόσβαση γίνεται με τη χρήση του username – password του ακαδημαϊκού σας λογαριασμού) όπου ενημερώνετε για τα εγκεκριμένα συγγράμματα των μαθημάτων του Τμήματός και επιλέγετε τα συγγράμματα των μαθημάτων που έχετε δηλώσει.


Στην συνέχεια λαμβάνετε ένα e-mail από την εφαρμογή με τον κωδικό PIN, με τον οποίο και παραλαμβάνετε τα συγγράμματα που επιλέξατε (στα σημεία διανομής που έχει ορίσει ο κάθε εκδότης).

Φοιτητικές Παροχές




Προσοχή για όλες τις παροχές, υπάρχουν καταληκτικές ημερομηνίες και θα αναρτάται σχετική ανακοίνωση στην ιστοσελίδα του Τμήματος.

Σίτιση



Όσοι επιθυμείτε να σιτίζεστε δωρεάν και πληροίτε τις προϋποθέσεις σύμφωνα με την υπ' αριθ. Φ.5/68535/Β3/18-6-2012 (ΦΕΚ Β' 1965/2012) ΚΥΑ και τη σχετική [ανακοίνωση του Τμήματος Σίτισης](#) περί καθορισμού όρων, προϋποθέσεων και διαδικασιών για την παροχή δωρεάν σίτισης στους φοιτητές του Ε.Κ.Π.Α., θα πρέπει να **υποβάλετε ηλεκτρονική αίτηση στην ιστοσελίδα sitisi.uoa.gr αναρτώντας τα απαιτούμενα δικαιολογητικά σε ψηφιακή μορφή.**


Στέγαση



Η Γραμματεία των Φοιτητικών Εστιών παρέχει όλες τις πληροφορίες για τα δικαιολογητικά και τις προϋποθέσεις που πρέπει να πληροίτε προκειμένου να μείνετε στις Φοιτητικές Εστίες. Επίσης το Γραφείο Ευρέσεως Εργασίας, το οποίο στεγάζεται στον 4ο όροφο της Πανεπιστημιακής Λέσχης, παρέχει διευκόλυνση στην ανεύρεση κατοικίας και συγκατοίκου.

Ιστοσελίδα: <http://fepa.uoa.gr>, Τηλέφωνα: 210 7258723, 210 7258679

Στεγαστικό επίδομα



Εφόσον νοικιάσετε κατοικία, φροντίστε εγκαίρως, να υπογράψετε έγκυρα συμβόλαια. Έχετε τη δυνατότητα στο τέλος του ακαδημαϊκού έτους, σε ημερομηνία που καθορίζεται από το Υ.ΠΑΙ.Θ.Α. (εκτιμώμενο χρονικό διάστημα: Ιούλιος 2025), να υποβάλλετε αίτηση για στεγαστικό επίδομα.

Περισσότερες πληροφορίες στον σύνδεσμο: <https://www.di.uoa.gr/studies/undergraduate/first-year-guide>

Υγειονομική Περίθαλψη

Αναφορικά με την ιατροφαρμακευτική και νοσοκομειακή περίθαλψη των ανασφάλιστων φοιτητών (όσων δεν έχουν περίθαλψη από άλλον φορέα), σύμφωνα με τις διατάξεις της παρ. 3, του άρθρου 31 του ν.4452/2017 (Α'17) και κατ' εφαρμογή του άρθρου 33 του ν.4368/2016 (Α'21), **δικαιούνται πλήρη ιατροφαρμακευτική και νοσοκομειακή περίθαλψη από το Εθνικό Σύστημα Υγείας (Ε.Σ.Υ.), μόνον με χρήση του Α.Μ.Κ.Α. τους.**

Επιπλέον στην Υγειονομική Υπηρεσία λειτουργούν τα εξής ιατρεία:

- Παθολογικό Ιατρείο
- Οφθαλμολογικό Ιατρείο
- Οδοντιατρείο
- Μονάδα Ψυχοκοινωνικής Παρέμβασης
- Δερματολογική εξέταση (Νοσοκομείο «Ανδρέας Συγγρός»)

Πληροφορίες: Γραμματεία Υγειονομικής Υπηρεσίας τηλ. 210 3688208

Περισσότερες πληροφορίες στην ιστοσελίδα: <http://www.lesxi.uoa.gr/foithtiki-merimna/ygeionomiki-yphresia.html>

Φοιτητική Μέριμνα

Το Πανεπιστήμιο έχει φροντίσει για μια σειρά θεμάτων, εκτός των εκπαιδευτικών, που άπτονται του κοινωνικού ρόλου του Ιδρύματος. Εξάλλου, ένας από τους σκοπούς του είναι και η διαμόρφωση ολοκληρωμένων προσωπικοτήτων που θα συμβάλλουν στην αντιμετώπιση των κοινωνικών, πολιτιστικών και αναπτυξιακών αναγκών του τόπου. Έτσι, μπορείτε να επωφεληθείτε από μια σειρά παροχών και διευκολύνσεων ανάλογα με τα ενδιαφέροντά σας ενώ ιδιαίτερη μέριμνα έχει ληφθεί για ευαίσθητες κοινωνικές ομάδες όπως ΑμεΑ (<https://access.uoa.gr/>) και άποροι.

Περισσότερες πληροφορίες στην ιστοσελίδα του Πανεπιστημίου: https://www.uoa.gr/foitites/paroches_drastiriotes/



Τα μαθήματα για το χειμερινό εξάμηνο του ακαδημαϊκού έτους 2024-25 θα ξεκινήσουν τη **Δευτέρα 30 Σεπτεμβρίου 2024**.

Το ωρολόγιο πρόγραμμα των μαθημάτων θα αναρτηθεί στην ιστοσελίδα <https://www.di.uoa.gr/studies/undergraduate/schedules>.

Μπορείτε να πληροφορηθείτε τις ημερομηνίες έναρξης – λήξης μαθημάτων όλου του έτους και των εξεταστικών περιόδων, στο ακαδημαϊκό ημερολόγιο: <https://www.di.uoa.gr/studies/undergraduate/schedules>

ΜΕΙΝΕΤΕ ΣΥΝΤΟΝΙΣΜΕΝΟΙ

<https://www.di.uoa.gr/>